

SomnoDent®

FÉRULAS PARA LA APNEA DEL SUEÑO



COAT® – el tratamiento cómodo y eficaz para la apnea del sueño

Clinicamente probado, demostrado y patentado

- Eficacia clínicamente probada en el tratamiento de la apnea del sueño
- Recomendada por los seguros de muchos países
- Las férulas SomnoDent llevan el distintivo CE, están autorizadas por la FDA, llevan la certificación ISO y están registradas en SwissMedic.

Cómodas de usar

- Ajuste de precisión continuo óptimo
- Gran comodidad con SMH B-Flex
- Aceptación de los pacientes asegurada

Cómodas, precisas y eficaces

- Optimale stufenlose Feineinstellung
- Hoher Tragekomfort mit SMH B-Flex
- Gesicherte Akzeptanz durch die Patienten

Cuidadosa distribución de fuerzas sobre todos los dientes

- La distribución homogénea de la fuerza protege los dientes

Los pacientes confirman su elevada eficacia

- Un 96 % de personas con OSAS confirmada declararon que seguirían usando las férulas para la apnea del sueño SomnoDent¹⁾
- Un 91 % de los pacientes confirmaron haber experimentado una mejora notable de la calidad del sueño gracias a la férula para la apnea del sueño SomnoDent²⁾

Diseño de calidad elaborado a medida con garantía

Máxima comodidad de uso

- Larga vida útil
- 2 años de garantía de SomnoMed³⁾

SomnoDent® G2

- Acoplamiento un 20 % más pequeño
- 100 % sin metal
- Opciones ampliadas de ajuste hasta 10,0 mm

1) Mehta A, et al: A Randomized, Controlled Study of a Mandibular Advancement Splints for Obstructive Sleep Apnoea. Am J Respir Crit Care Med 2001; 163: 1457–1461

2) Gotsopoulos H, et al: Oral Appliance Therapy Improves Symptoms in Obstructive Sleep Apnoea. A Randomized, Controlled Trial. Am J Respir Crit Care Med 2002; 166: 743–748

3) Encontrará las disposiciones de la garantía de SomnoMed en www.somnomed.eu

SomnoDent®

FÉRULAS PARA LA APNEA DEL SUEÑO



- ✓ Clínicamente probadas y patentadas
- ✓ Permiten abrir la boca con normalidad
- ✓ Gran comodidad
- ✓ Permiten hablar y beber
- ✓ Ideales para los viajes

Lo que dicen los usuarios satisfechos con las férulas para la apnea del sueño SomnoDent®:

“Desde que la utilizo, me vuelvo a sentir una persona completa. Se la recomiendo a todo aquel que padezca apnea del sueño. Es sensacional.” *Janice DeWitt*

“Llevo la férula desde hace dos semanas y funciona a la perfección. He regulado un poco el desplazamiento y mi mujer dice que funciona.” *Dr. Kristian Hellgren*

“He recuperado mi vida gracias a SomnoDent! Vuelvo a tener una energía inagotable, igual que cuando era adolescente, antes de tener apnea del sueño. Me levanto temprano, me acuesto tarde, a mis 51 años he empezado a ir al gimnasio (nunca antes había ido) y me siento 100 % llena de energía....” *Fenna Hogg*

¿Quiere saber más?

Pregúntenos:

Teléfono gratuito de atención al cliente

T 00800-766-66-633

SomnoMed AG Europe


Schaffhauserstrasse 466
CH 8052 Zurich Switzerland
F +41 (0) 43 443 92 15
E-Mail info@somnomed.eu
www.somnomed.eu

SomnoMed AG cuenta con la certificación ISO



Los productos SomnoMed están patentados y cumplen con la normativa CE



Los productos SomnoMed están registrados en:
UE, Suiza, EE. UU., Canadá, Japón, Australia, Corea del Sur, Hong Kong
swissmedic 
Swiss Agency for Therapeutic Products


SomnoMed®
The Leader In COAT™
(Continuous Open Airway Therapy)

SomnoDent®

FÉRULAS PARA LA APNEA DEL SUEÑO

Patentadas
Clínicamente probadas
Cómodas



Continuous Open Airway Therapy

Tratamiento de vías respiratorias constantemente abiertas

COAT® – el tratamiento cómodo y eficaz de la apnea del sueño (OSAS) y los ronquidos



SomnoDent® G2



SomnoDent® Flex

2009SC_SE_PRT © by SomnoMed 05/2014


SomnoMed®
The Leader In COAT™
(Continuous Open Airway Therapy)

COAT

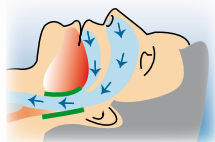


Apnea del sueño: la epidemia oculta

Las personas que padecen OSAS (síndrome de apnea obstructiva del sueño) pueden tener cientos de fases de apnea (interrupción de la respiración) por noche y no recordarlo. Si estas personas duermen solas, como suele suceder debido a la sonoridad de los ronquidos, o si viven solas, no llegan a saber que padecen esta enfermedad hasta al cabo de muchos años.

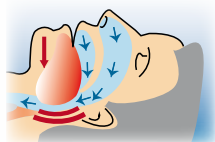
¿Qué es la apnea obstructiva del sueño?

La apnea del sueño (OSAS) es un peligroso trastorno de la respiración durante el sueño. La musculatura de la faringe y la lengua se distienden durante el sueño y bloquean las vías respiratorias. Su consecuencia son las pausas reiteradas de la respiración, hasta 600 veces por noche. Para no ahogarse, el cerebro reacciona con despertares de alarma que la persona que duerme no percibe. La respiración se restablece con espasmos de aire que producen los fuertes ronquidos. Los repetidos despertares perturban el sueño y no permiten descansar. Los afectados se despiertan somnolientos por las mañanas, están cansados durante el día y les cuesta concentrarse, lo que, por ejemplo, puede causar los temidos episodios de sueño al volante.



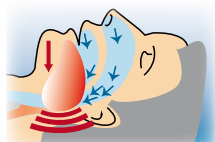
Normal

Durante el sueño normal, los músculos que controlan la lengua y el paladar blando mantienen las vías respiratorias abiertas.



Ronquidos

Cuando estos músculos se relajan, las vías respiratorias se estrechan, lo cual puede dar lugar a los ronquidos.



Síndrome de apnea obstructiva del sueño

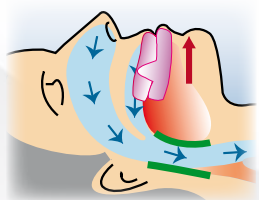
Si la lengua y los músculos de la faringe se relajan demasiado, las vías respiratorias pueden cerrarse por completo y producirse paradas reiteradas de la respiración.

¿Los ronquidos son signo de apnea del sueño?

Los ronquidos altos y constantes pueden ser un signo importante para la enfermedad del síndrome de apnea obstructiva del sueño (OSAS). Las consecuencias de una apnea del sueño no tratada son tensión alta, infarto cardíaco o ataque de apoplejía. El síndrome de apnea del sueño también favorece las disfunciones sexuales y la diabetes.

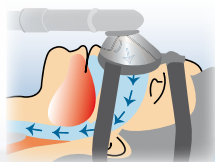
Las personas con los síntomas anteriormente descritos deben consultar a su médico de inmediato.

Así actúa COAT® con la férula SomnoDent®



El maxilar se mantiene adelantado y las vías respiratorias quedan abiertas.

COAT puede sustituir la ventilación con presión positiva con mascarilla CPAP. (Fig. derecha)



COAT® – Continuous Open Airway Therapy Tratamiento de vías respiratorias constantemente abiertas

COAT® es un tratamiento moderno, de alta eficacia y cómodo de la apnea del sueño (OSAS) con una férula para la apnea del sueño SomnoDent®.

La férula para la apnea del sueño SomnoDent® es un sistema intraoral elaborado a medida basado en una impresión maxilomandibular individual que consta de una férula maxilar y una férula mandibular. Gracias al diseño patentado de la aleta, la mandíbula se desplaza suavemente hasta la posición ideal para el éxito del tratamiento. El tejido y la musculatura de la faringe se tensan, la lengua también se mantiene adelantada y las vías respiratorias permanecen abiertas durante el sueño. Esta tensión evita además que la respiración haga vibrar los tejidos blandos de la parte superior de la faringe, una de las causas principales de los ronquidos fuertes.

La extraordinaria comodidad que ofrecen las superficies de contacto SMH facilita la aceptación y la satisfacción de los pacientes y, por tanto, el éxito del tratamiento.

Preguntas frecuentes sobre SomnoDent®

¿Cómo se usa la férula para la apnea del sueño SomnoDent®?

Solo tiene que llevar la férula para dormir. La férula SomnoDent® es única, ya que, a diferencia de otros productos, le permite cerrar la boca durante su uso.

¿Qué pasa si llevo un puente o una prótesis?

Las férulas pueden adaptarse sin problemas a las coronas y los puentes. Los pacientes con prótesis totales o parciales también pueden usarlas.

¿Qué hace el odontólogo?

Los dientes y la boca se estudian a fondo y, si es necesario, se comprueba su salud maxilomandibular con una radiografía. Para la elaboración de la férula de la apnea del sueño son necesarias las impresiones dentales. Con ellas se elaboran a medida las férulas en el laboratorio SomnoMed. Su odontólogo le muestra también cómo usar, extraer y cuidar la férula.

¿Es la férula SomnoDent® cómoda y eficaz?

Sí, porque se elabora a medida y de forma individual para usted. Puede abrir y cerrar la boca con normalidad, comer y beber.



¡Descansado y activo todo el día!

SomnoDent® ha ayudado a más de 150.000 personas con OSAS de todo el mundo a conciliar un sueño saludable y reparador.

Compruebe su somnolencia

Intente imaginarse las probabilidades que existen de que no solo se sintiera cansado, sino que además se durmiera breve o profundamente en las siguientes situaciones.

Ocho sencillas preguntas que deben evaluarse de 0 a 3:

- 0 = nunca me dormiría
- 1 = hay pocas posibilidades de que me durmiera
- 2 = hay posibilidades de que me durmiera
- 3 = hay muchas posibilidades de que me durmiera

¿Cómo de fácil le parece dormirse en las siguientes situaciones?

Actividad	Puntos	0	1	2	3
Al sentarse o leer		<input type="checkbox"/>	<input type="checkbox"/>	<input type="checkbox"/>	<input type="checkbox"/>
Delante del televisor		<input type="checkbox"/>	<input type="checkbox"/>	<input type="checkbox"/>	<input type="checkbox"/>
En el cine o el teatro		<input type="checkbox"/>	<input type="checkbox"/>	<input type="checkbox"/>	<input type="checkbox"/>
Siendo pasajero en un coche		<input type="checkbox"/>	<input type="checkbox"/>	<input type="checkbox"/>	<input type="checkbox"/>
Al tumbarse a mediodía		<input type="checkbox"/>	<input type="checkbox"/>	<input type="checkbox"/>	<input type="checkbox"/>
Durante una conversación		<input type="checkbox"/>	<input type="checkbox"/>	<input type="checkbox"/>	<input type="checkbox"/>
Al sentarse después de comer		<input type="checkbox"/>	<input type="checkbox"/>	<input type="checkbox"/>	<input type="checkbox"/>
En el coche mientras espera al semáforo		<input type="checkbox"/>	<input type="checkbox"/>	<input type="checkbox"/>	<input type="checkbox"/>

Total de puntos: _____

Los valores de 0 a 7 entran en la normalidad. Sin embargo, debe consultar a su pareja si observa alguna irregularidad mientras duerme, como ronquidos o interrupción de la respiración.

Si en total suma 10 o más puntos, padece una somnolencia elevada. Puede tener diversas causas, por ejemplo, síndrome de apnea del sueño. En tal caso, consulte inmediatamente con su odontólogo.